

Workshop-Name:	„Bibelforscher und -Maler“
Was wird gemacht:	Bibel-Rätsel / -Ausmalbilder
Beschreibung	Rätsellecke einrichten, wo die Kinder Kreuzworträtsel (etc.) zum Stickerbuch und zu biblischen Geschichten lösen können. Und Ausmalbilder und -Rätsel zu biblischen Geschichten
Material	<ul style="list-style-type: none"> - Kreuzworträtsel etc. ausgedruckt - Buch „Bibel-Detektive“ - Bibeln - Bibelstickerbuch-Ansichtsexemplare - Bleistifte und Gummi - Farbstifte, Filzstifte - Schreibunterlagen - Bibellexika und Konkordanz? - Tisch und Bänkli - Sticker als Belohnung für ausgefülltes Rätsel zum Bibel-Stickerbuch
Material allgemein	pro Workshop eine Materialkiste, ein Tisch, Schild zum Workshop, Menuetafel am Eingang

Dieser Workshop eignet sich gut in Kombination mit der Bibel-Schreibstube (Bibelwand). So können Kinder nach dem Bibelabschreiben (oder zwischendurch, wenn sie ihre Vers-Portion abgeschrieben haben) als Abwechslung ein Bibel-Spiel spielen.



Anleitung / Tipps




Rätsel zum Bibelstickerbuch

(Kreuzwort- oder ähnliches Rätsel, das zum Forschen im Bibel-Stickerbuch animiert). Rätsel auf Webseite zum herunterladen.

Sticker als Belohnung für ausgefülltes Rätsel zum Bibel-Stickerbuch

Ausgedruckte Bibelrätsel und Punkt-zu-Punkt-Bilder aus diesen Mappen:


- Rätselbilder erhältlich beim Bibellesebund. Auch gut als Vertiefung geeignet.
- Kinder können (sollen 😊) ihre ausgefüllten Blätter jeweils mit nachhause nehmen.


Buch „Bibel-Detektive“ zum Schmökern

Kleine Detektive werden dieses Buch lieben! Auf 17 Suchbildern, die Geschichten aus der Bibel erzählen, gilt es, spannende Details zu entdecken. Wie haben die Menschen damals gelebt? Was haben sie gegessen und gearbeitet? Was für Tiere und Pflanzen gab es? Kleine Spürnasen begeben sich so auf Spurensuche in längst vergangene Zeiten und erfahren alles über die faszinierenden Orte, an denen sich wichtige Geschichten der Bibel ereignet haben.